

Armut in einem reichen Land

Sozialgipfel der Brandenburgischen
Armutskonferenz am 21. 6. 2010

*Prof. Dr. Richard Hauser
Goethe-Universität Frankfurt am Main*

Mindestsicherungssysteme in Deutschland

Arbeitslosengeld II einschließlich des Sozialgeldes für
nichterwerbsfähige Familienmitglieder

Sozialhilfe

Bedarfsorientierte Grundsicherung im Alter und bei
Erwerbsminderung

Ausbildungsförderung für Schüler, Studenten und Auszubildende

Kriegsopferfürsorge

Asylbewerberleistungsgesetz

Bezieher von Mindestsicherungsleistungen am Jahresanfang 2007

Regelung	Empfänger von Mindestsicherungsleistungen	Ausgaben
ALG II (SGB II)	7.020.347	36,3 Mrd. Euro
Sozialhilfe (SGB XII)	88.459	0,5 Mrd. Euro
Grundsicherung im Alter und bei Erwerbsminderung	732.602	3,6 Mrd. Euro
Kriegsopferfürsorge	59.849	0,5 Mrd. Euro
Asylbewerber	153.300	0,8 Mrd. Euro

Anteil der Bezieher von Grundsicherungsleistungen nach nach dem SGB II (ALG II) an der Bevölkerung unter 65 Jahren nach Bundesländern am Jahresende 2007

Berlin	19,9 %
Bremen	17,0 %
Mecklenburg-Vorpommern	16,8 %
Sachsen-Anhalt	16,3 %
Brandenburg	14,0 %
Sachsen	13,6 %
Hamburg	13,6 %
Thüringen	12,2 %
Nordrhein-Westfalen	10,7 %
Schleswig-Holstein	10,1 %
Niedersachsen	10,0 %
Saarland	9,6 %
Hessen	8,6 %
Rheinland-Pfalz	7,2 %
Baden-Württemberg	5,4 %
Bayern	5,0 %

Armutsatlas des Paritätischen auf Basis
des Mikrozensus

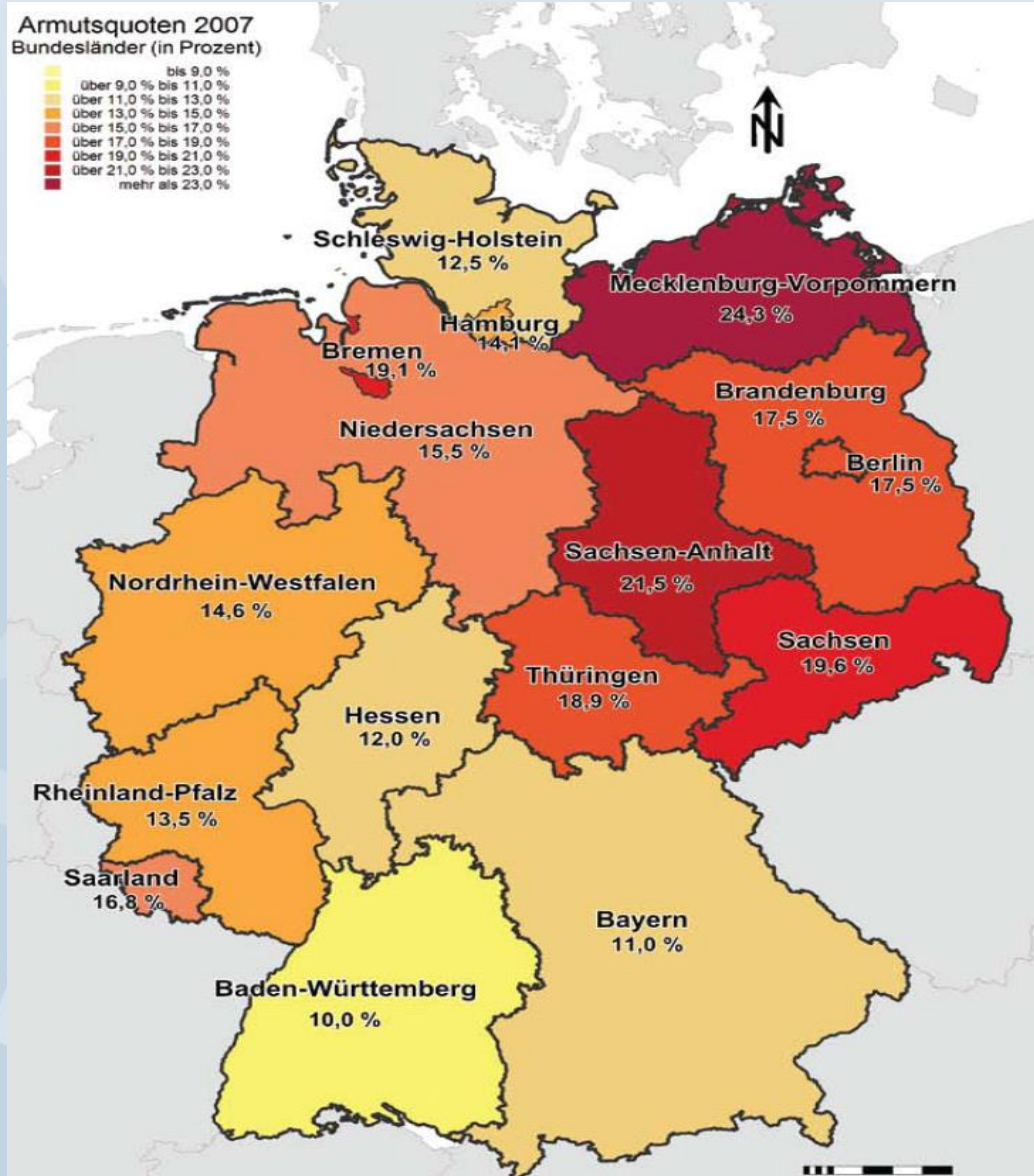
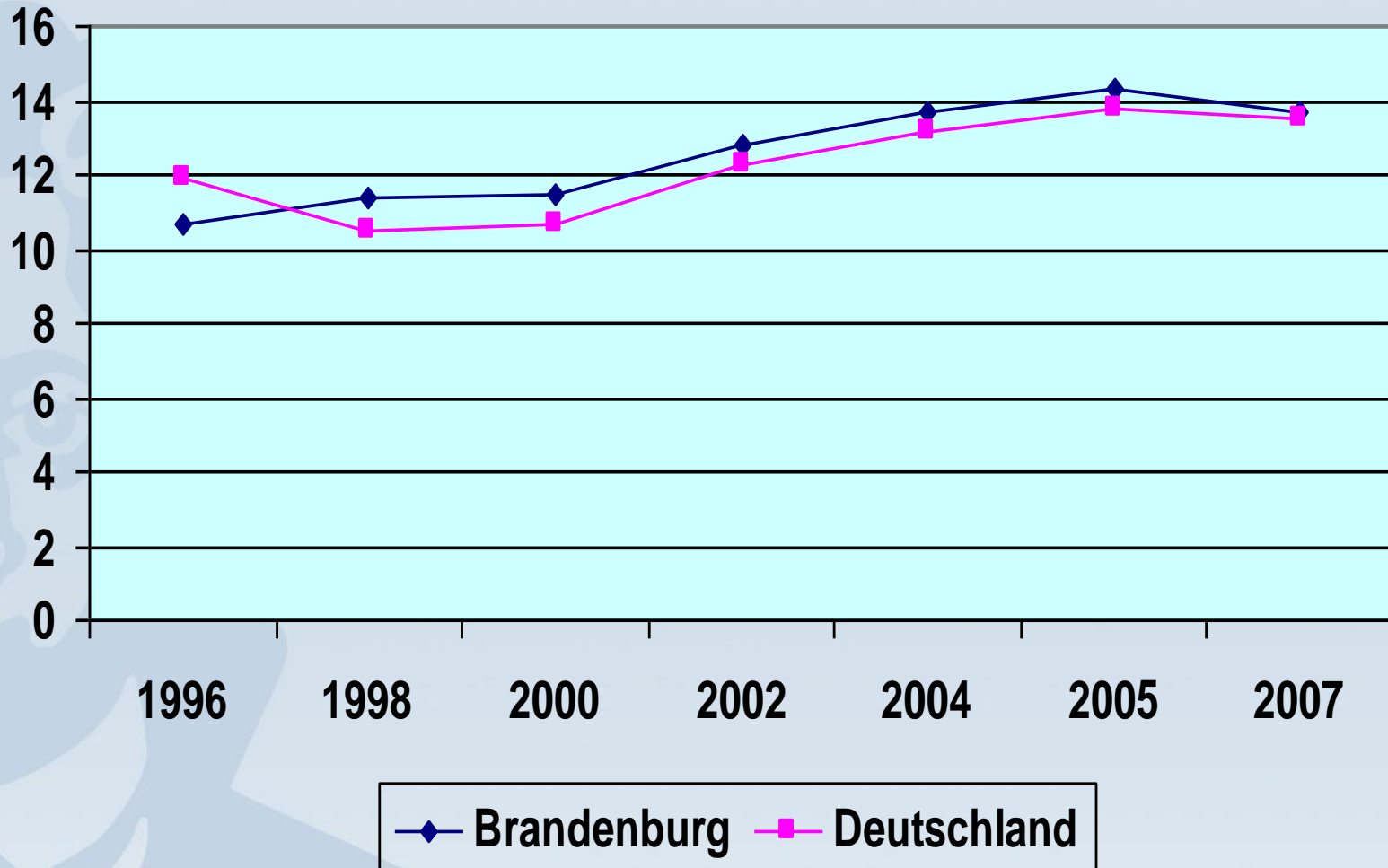


Abbildung 1

Armutsrisikoquoten in Brandenburg und Deutschland



www.goethe-universitaet.de

Abbildung 2 Armutsrisikoquoten nach Lebensalter im Vergleich der Jahre 1998 und 2008 auf Basis des SOEP

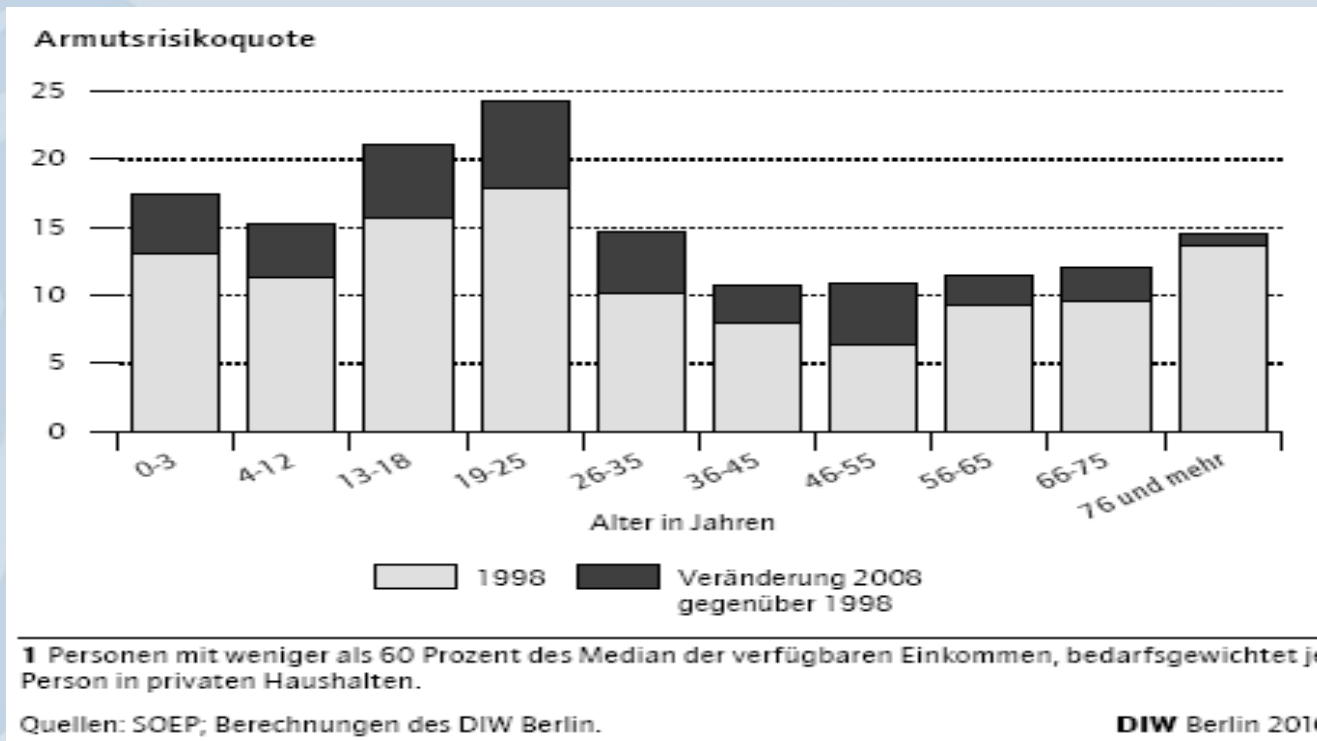
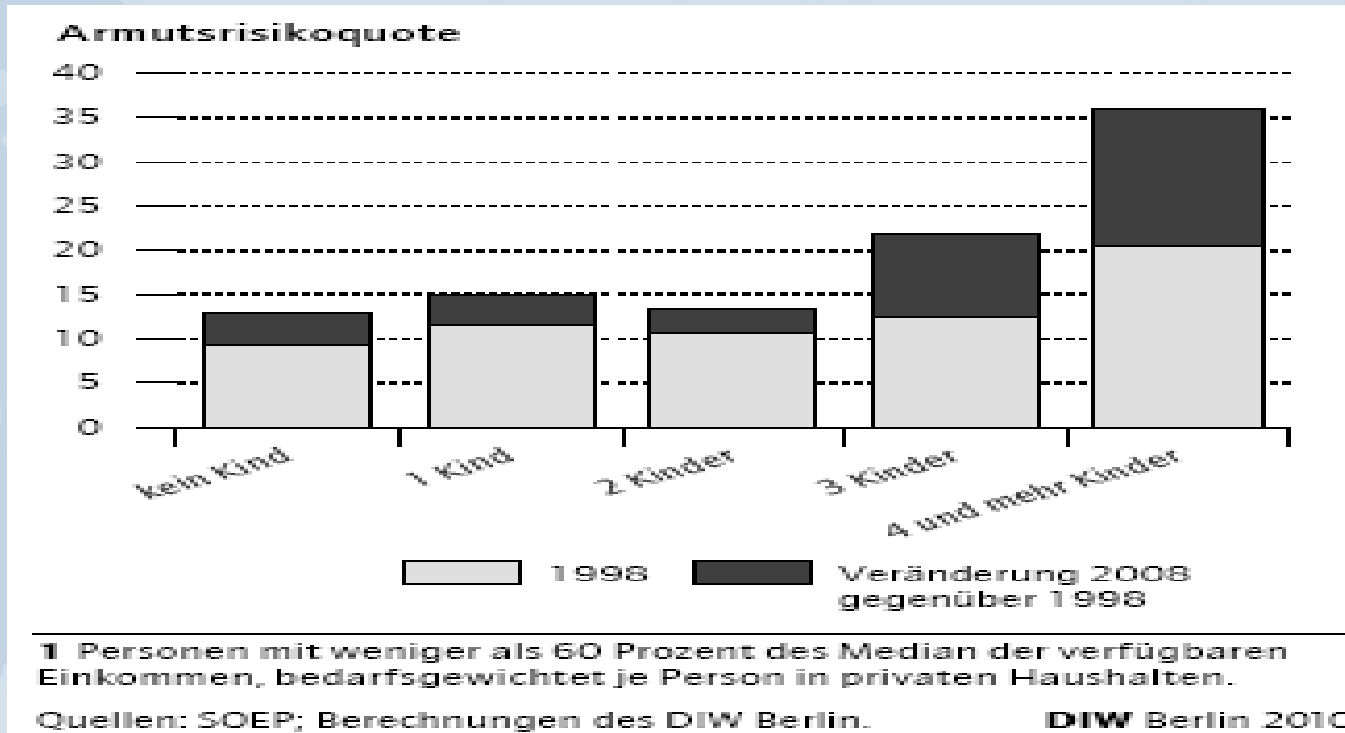


Abbildung 3

Armutsrisikoquoten nach der Kinderzahl im Haushalt im Vergleich der Jahre 1998 und 2008 auf Basis des SOEP



Ich danke Ihnen für Ihre Aufmerksamkeit



www.goethe-universitaet.de

Durchschnittlicher Bedarf im Rahmen der Hilfe zum Lebensunterhalt (SGB XII) in Gesamtdeutschland am 1.1.2008

Typ der Bedarfsgemeinschaft	Regelsätze und Mehrbedarfe	Wohn- und Heizkosten	Gesamtsumme
Alleinlebender	347,00	334,00	681,00
Ehepaar ohne Kind	624,00	441,00	1.065,00
Ehepaar mit 1 Kind	848,00	513,00	1.361,00
Ehepaar mit 2 Kindern	1.072,00	571,00	1.643,00
Alleinerziehende			
mit 1 Kind	680,00	441,00	1.121,00
mit 2 Kindern	958,00	513,00	1.471,00